

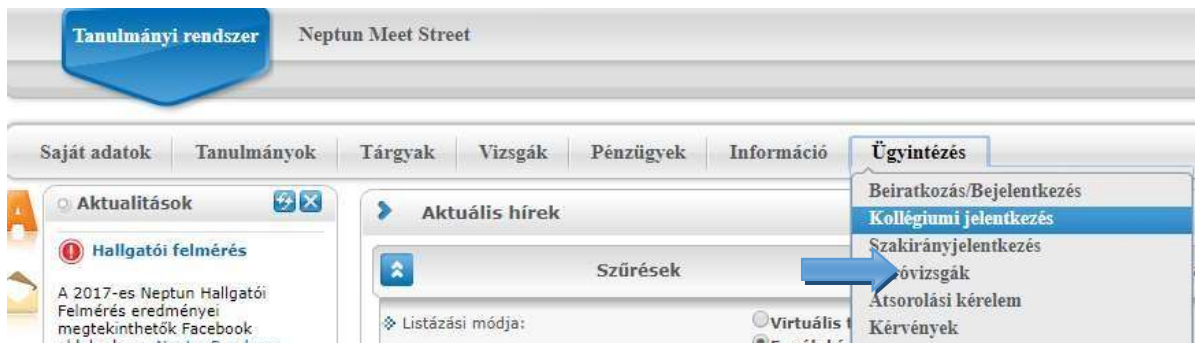


Kollégiumi jelentkezés menete

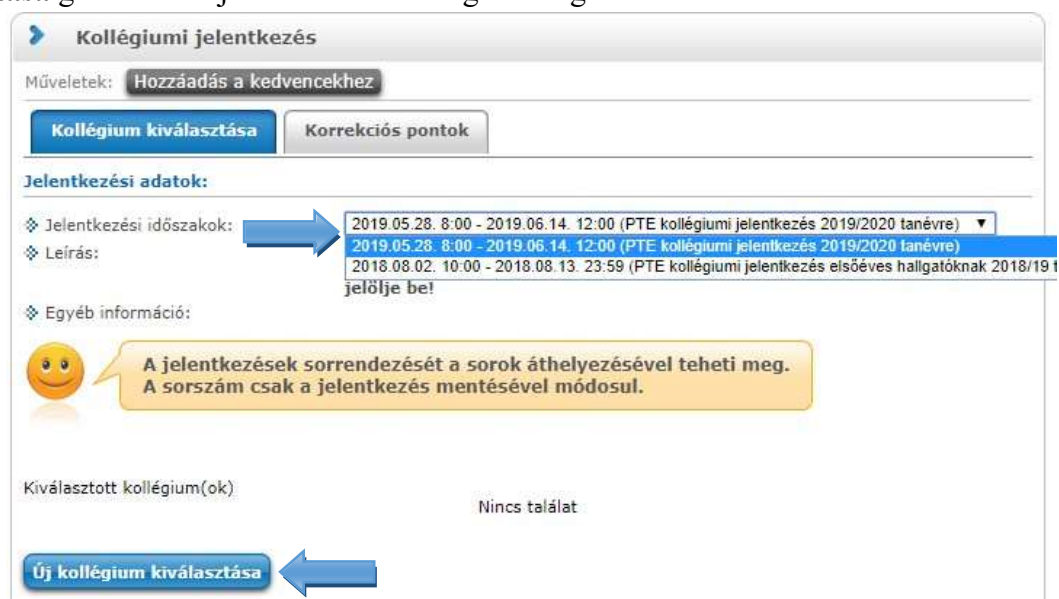
Lépünk be a Neptun Tanulmányi Rendszerbe a <https://neptun.pte.hu> címen a **Neptun hallgató** gomb segítségével.



A kérvény benyújtása bejelentkezést követően az **Ügyintézés\Kollégiumi jelentkezés** menüpontban lehetséges.



Ezt követően az alábbi felületen ki kell választani az aktuális ciklust, majd pedig az **Új kollégium kiválasztása** gombbal tudjuk elkezdni kollégiumi regisztrációt:





Javasoljuk, hogy a képzési helyen elérhető összes kollégiumot jelöld be!

Hiszen **amennyiben csak egyet jelölsz meg, és oda nem lesz elég a tanulmányi részpontszámod, véletlenszerűen kerülsz besorolásra** egy kollégiumba augusztus 21-én!

A mellékelt ábrán az összes pécsi kollégium bejelölésre került:

Kód:	Rövidnév:	Leírás	Kiválaszt
KOLL-BOSZORKANY	Boszorkány úti kollégium	Boszorkány úti Kollégium	<input checked="" type="checkbox"/>
KOLL-SZANTO	Szántó Kollégium	Szántó Kollégium	<input checked="" type="checkbox"/>
KOLL-JAKAB	Jakabhegyi kollégium	Jakabhegyi Kollégium	<input checked="" type="checkbox"/>
KOLL-ILLYES	Illyés Gyula Kar Kollégium	KPVK Szekszárdi kollégium	<input type="checkbox"/>
KOLL-KAPOSVAR	Kaposvári Kollégium	Kaposvári Kollégium	<input type="checkbox"/>
KOLL-LATERUM	Laterum Kollégium	Laterum Kollégium	<input checked="" type="checkbox"/>
KOLL-ZEGERSZEG	Zalaegerszegi Kollégium	Zalaegerszegi Kollégium	<input type="checkbox"/>
KOLL-SZHELY	Szombathelyi Koll.	Szombathelyi Kollégium	<input type="checkbox"/>
KOLL-PANL2	Univ	Szalay László Kollégium	<input checked="" type="checkbox"/>

Találatok száma: 1-9/9 (0 ms)

Kiválasztott kollégiumok hozzáadása

A **Kiválasztott kollégium hozzáadása** menüponttal hozzárendelhetjük pályázatunkhoz a kollégiumokat.

Ezt követően a megjelenő sorrendekbe az egyes kollégiumokat újra rendezhetjük a nekünk tetsző sorrendbe (fogd meg és húzd elv alapján).

A jelentkezés folytatásához, a szükséges űrlapok kitöltéséhez az oldal alján található **Jelentkezés** gombra kell kattintanunk.

A jelentkezése csak abban az esetben érvényes ha a jelentkezés véglegesítéséhez a Jelentkezés gombra kattint/kattintott.

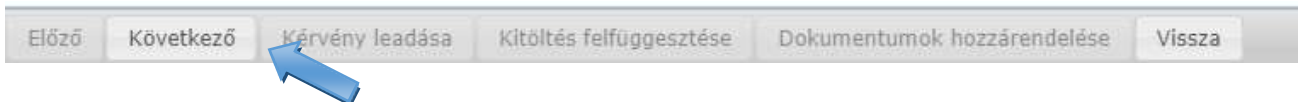
Jelentkezés

Az ezt követő oldalon lehetőségünk van a Kollégiumi Pályázati Űrlapot kitölteni.

A fejléc a saját adatainkkal kitöltésre került, és 4 egyszerű kérdésre szükséges válaszolnunk:

- Kérjük-e a szociális részpontszám megállapítását
- Kérünk-e közösségi részpontszámot (amennyiben van)
- Hozzájárulunk-e, hogy ha esetleg a helyi önkormányzat és a PTE között van együttműködés, kiajánljunk az önkormányzatnak egy sikertelen pályázat során.

Ezt követően a **Következő** gombbal léphetünk a következő oldalra:



Az űrlap kitöltésének végétével utolsó lépésként lehetőségünk lesz a kinyomtatandó dokumentumot áttekinteni kép formátumban, azonban ezzel még nem adtuk le a kérvényünket. Az utolsó lépés a **Kérvény leadása** gomb megnyomása, mely csak a legvégén válik aktívvá.

Sikeres leadás esetén megjelenik kérvényünk azonosítója:



Ezt követően nincs más teendőnk, mint kinyomtatni kérvényünket. A kinyomtatandó kérvény a *Leadott kérvények* résznél szerepel, a [+] jelre kattintva **Megtekint** menüpontra kattintva tölthetjük le pdf-be.



Ne feledd, a jelentkezésedet aláírni, és eljuttatni a Hallgatói Pályázati Pontokra vagy postára adni az EHÖK címére!

Postázási cím
PTE EHÖK
7622 Pécs, Vasvári Pál utca 4.

További segítség:

<http://pteehok.hu/elsoeves-kollegiumi-jelentkezes-2020-2021>