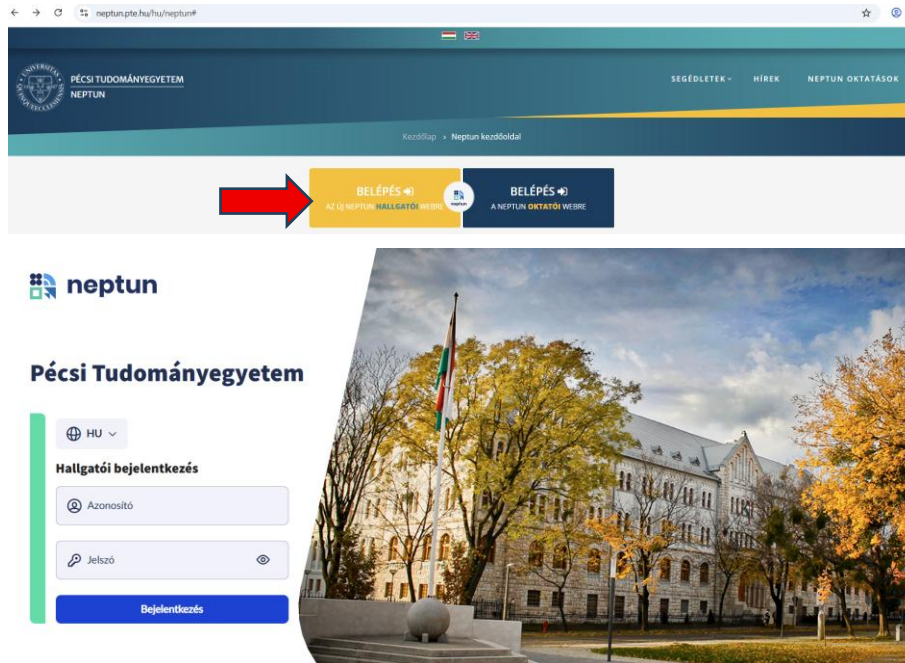


Lépésről lépésre útmutató a Neptunhoz Felsőbbéves kollégiumi jelentkezés

1. Lépj be a Neptun Tanulmányi Rendszer felületére (<https://neptun.pte.hu/hu/neptun>)

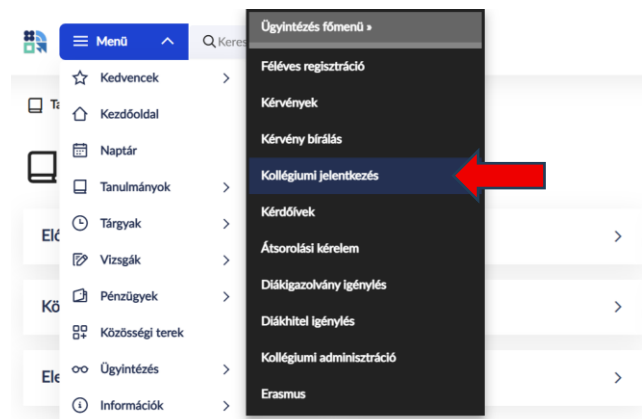


2. Jelentkezés elindítása:

(Felhívjuk a figyelmet, hogy amennyiben szociális részpontszám figyelembevételét is kéred, akkor a szociális helyzetfelmérő adatlap kitöltésével kezd a kitöltést. Melyet a Menü→Ügyintézés→Kérvények útvonalon érsz el és a „Kérvény kitöltés” fül alatt találsz.)

A kollégiumi jelentkezés pályázati űrlapját az alábbi útvonalon éred el:

Menü→Ügyintézés→Kollégiumi jelentkezés



3. Kattints a „**Jelentkezés elindítása**” gombra, majd **válaszd ki** az aktuális időszakot

Ügyintézés » Kollégiumi jelentkezés

Kollégiumi jelentkezés

Új jelentkezés
Időszakot a Jelentkezés indítása gombra kattintás után lehet majd kiválasztani.

Jelentkezés Indítása

Ügyintézés » Kollégiumi jelentkezés » Jelentkezés

Jelentkezés

Időszak kiválasztása Kollégiumok kiválasztása Véglegesítés

... Szűrő

Intervallum	Kollégiumi bentlakás időszakai	Leírás	
2025. július 21. 10:37 - 2025. július 27. 0:00	2025. július 21. 0:00 - 2025. július 27. 23:59	TESZT jelentkezés Kérvényfeldolgozó HÖK (PTE) -nek	Kiválasztás

4. Jelöld ki az összes kollégiumot, ahova jelentkezni szeretnél (a következő lépésben lehetőséged lesz prioritási sorrendet meghatározni). Ha egy adott képzési helyen elérhető kollégiumot nem jelölsz meg, és egyik általad megjelölt kollégiumhoz szükséges tanulmányi pontszámot sem éred el, abban az esetben véletlenszerűen kerülsz besorolásra a még szabad helyvel rendelkező kollégiumba.
Ha megtörtént a kijelölés, kattints a „**Kollégiumok kiválasztása**” fülre.



Jelentkezés

Időszak kiválasztása ✓

2025. július 21. 10:37 - 2025. július 27. 0:00

TESZT jelentkezés Kérvényfeldolgozó HÖK (PTE) -nek

[Időszak módosítása](#)

Kollégiumok kiválasztása

Véglegesítés

Kollégiumok listája

A véglegesítéshez legalább egy kollégium kiválasztása szükséges.



Boszorkány úti Kollégium

Magyarország 7624 Pécs, Boszorkány út 2

Jelentkezők száma: 0/0



Szántó Kollégium

Magyarország 7624 Pécs, Szántó Kovács János utca 1.

Jelentkezők száma: 0/1



Jakabhegyi Kollégium

Magyarország 7624 Pécs, Jakabhegyi út 8

Jelentkezők száma: 0/0



KPVK Szekszárdi kollégium

Magyarország 7100 Szekszárd, Mátyás kir. u. 3.

Jelentkezők száma: 0/0



Laterum Kollégium

Magyarország 7624 Pécs, Hajnóczy u. 37-39.

Jelentkezők száma: 0/0



Zalaegerszegi Kollégium

Magyarország 8900 Zalaegerszeg, Landorhegyi u. 33.

Jelentkezők száma: 0/0



Szombathelyi Kollégium

Magyarország 9700 Szombathely, Jókai utca 14

Jelentkezők száma: 0/0



Szalay László Kollégium

Magyarország 7622 Pécs, Breuer Marcell sétány 2

Jelentkezők száma: 0/0



Gaspa Kollégium - Zalaegerszeg

Magyarország 8900 Zalaegerszeg, Gasparich M út 18/A.

Jelentkezők száma: 0/0



Csukás Zoltán Kollégium - Kaposvár

Magyarország 7400 Kaposvár, Guba Sándor utca 40

Jelentkezők száma: 0/0



[Oldal tetejére](#) ^

[Kollégiumok kiválasztása](#)



5. A következő lépésben a „**Sorrend módosítása**” gombra kattintva kiválaszthatod a számodra prioritizált sorrendet. Ha kész vagy, kattints a „**Kérvény leadása**” gombra.

Ügyintézés » Kollégiumi jelentkezés » Jelentkezés

Jelentkezés

Időszak kiválasztása ✓
2025. július 21. 10:37 - 2025. július 27. 0:00
TESZT jelentkezés Kérvényfeldolgozó HÖK (PTE) -nek

Kollégiumok kiválasztása ✓

Véglegesítés

Kollégium hozzáadása **Sorrend módosítása** ←

Név	Cím	Kód	Megjelölés visszavonása	Részletek >
1. Szalay László Kollégium	Magyarország 7622 Pécs, Breuer Marcell sétány 2	KOLL-PANL2	Megjelölés visszavonása	Részletek >
2. Jakabhegyi Kollégium	Magyarország 7624 Pécs, Jakabhegyi út 8	KOLL-JAKAB	Megjelölés visszavonása	Részletek >
3. Szántó Kollégium	Magyarország 7624 Pécs, Szántó Kovács János utca 1.	KOLL-SZANTO	Megjelölés visszavonása	Részletek >
4. Boszorkány úti Kollégium	Magyarország 7624 Pécs, Boszorkány út 2	KOLL-BOSZORKANY	Megjelölés visszavonása	Részletek >
5. Laterum Kollégium	Magyarország 7624 Pécs, Hajnóczy u. 37-39.	KOLL-LATERUM	Megjelölés visszavonása	Részletek >

Kérvény leadása ←

6. Töltsd ki a megjelenő űrlapot, kattints a „**Következő oldal**” gombra, ellenőrizd az adatokat, majd kattints a „**Kérvény beküldése**” lehetőségre

Kérvény kitöltése

Kollégiumi jelentkezés (felsőbbéves) 2026-2027 Következő oldal

Elsőbbéves kollégiumi jelentkezés – Pályázati űrlap

Név: Neptun kód:

Születési hely: Születési idő:

Anyja neve:

Kár:

Képzés szervezeti egység városa:

Félév: **2025/26/2**

Felvételi részpontszámok

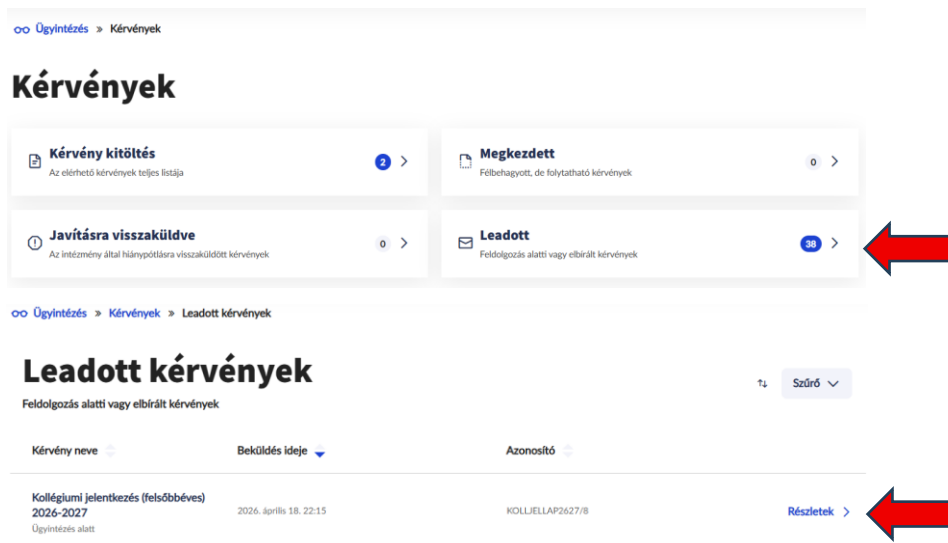
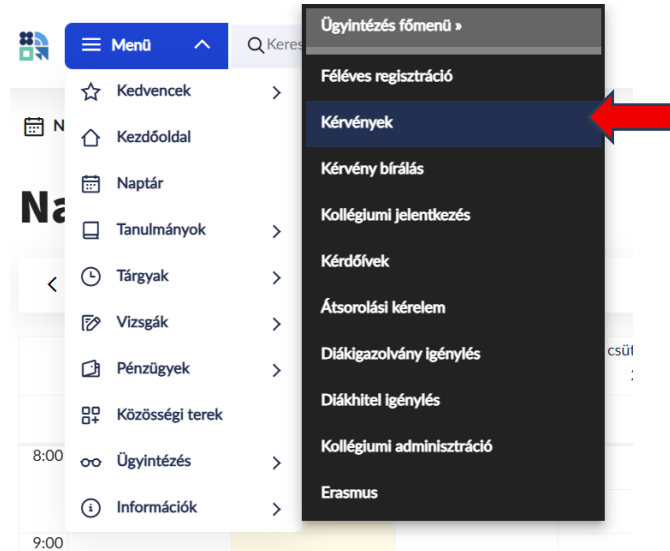
a) Szociális részpontszám:
 Igen Nem

b) Tanulmányi részpontszám:
 Igen Nem

A figyelembevételekor felhasználott utolsó lezárt félév: 2025/26/1 korrigált kreditindex átlaga: 4,5

c) Közösségi részpontszám:
 Igen Nem

7. A Neptun rendszer által generált pályázati adatlap elérhető az Ügyintézés→Kérvények menüpont alatt a „Leadott kérvények” között a „Részletek” gombra kattintva.





8. Fontos, hogy a „**Nyomtatvány letöltése**” gombra kattints, ez a megfelelő formátumú űrlap.

[Ügyintézés](#) » [Kérvények](#) » [Leadott kérvények](#) » Kollégiumi jelentkezés (felsőbbéves) 2026-2027

Kollégiumi jelentkezés (felsőbbéves) 2026-2027

<p>Státusz: Ügyintézés alatt</p> <p>Indoklás: -</p> <p> Mellékletek 0 ></p>	<p>Kérvény letöltése Nyomtatvány letöltése </p> <p>Bírálat dátuma -</p> <p>Beküldés ideje 2026. április 18. 22:15</p> <p>Kérvény azonosítója KOLJELLAP2627/8</p> <p>Ügyintéző -</p> <p>Díjkötelesség -</p> <p>Leírás -</p>
--	--

A pályázat (és szociális jogcím esetében a szociális helyzetfelmérő adatlap) Neptunban történő benyújtását követően a Neptun rendszer által generált adatlapot a szükséges aláírás után, a csatolandó mellékletekkel együtt kérjük a megadott határidőre az EHÖK Ügyfélszolgálati Irodán leadni, vagy postai úton elküldeni az alábbi címre: PTE EHÖK 7622, Pécs Vasvári Pál utca 4. (Postai feladás esetén kérjük, a borítékra írd rá a kérvényazonosító számát, illetve a „Kollégiumi pályázat” jeligét!)

Felhívjuk a figyelmedet, hogy a pályázat érdemi vizsgálat nélkül elutasításra kerül ennek elmulasztása esetén!